


**PERAN BIDAN  
MEWUJUDKAN GENERASI SEHAT  
MELALUI PENGUATAN PELAYANAN  
KELUARGA BERENCANA  
DAN KESEHATAN REPRODUKSI**

Oleh:

**Dr. Ir. Dwi Listyawardani, M.Sc., Dip.Com  
Plt. Deputi Bidang KBKR BKKBN**

**Peringatan Hari Ulang Tahun Ikatan Bidan Indonesia Ke-69  
Jakarta, 24 Juni 2020**

# PERAN BIDAN



- **PERAN BIDAN** sebagai

- **“GARDA TERDEPAN DALAM PELAYANAN KB & KR”**

**01**

Sebagai Konselor KB dan KR kepada PUS

**02**

Sebagai pemberi pelayanan KB

**03**

Melaksanakan KIE kepada masyarakat mengenai Kespro bagi Catin untuk mempersiapkan kehamilan sehat dan KB

**04**

Mempromosikan KB terutama KB Pasca Persalinan pada saat ANC

**05**

Melaksanakan Pencatan dan Pelaporan secara optimal

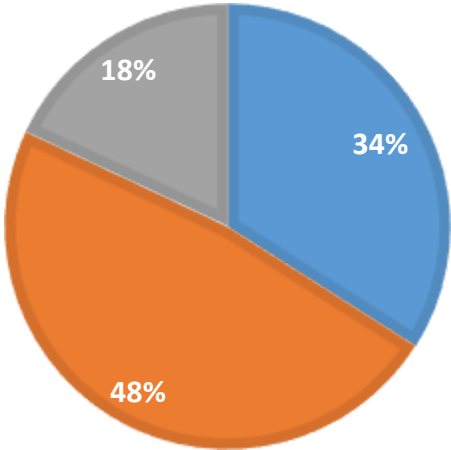
# • LINGKUP PELAYANAN BIDAN

No.	Lingkup Pelayanan	KB Sederhana	KB Lengkap
1	Konseling	V	V
2	Pemberian Kondom	V	V
3	Pelayanan Pil KB	V	V
4	Pelayanan KB Suntik	V	V
5	Pelayanan IUD/Implan	-	V
6	Penanggulangan Efek Samping dan Upaya Rujukan	V	V

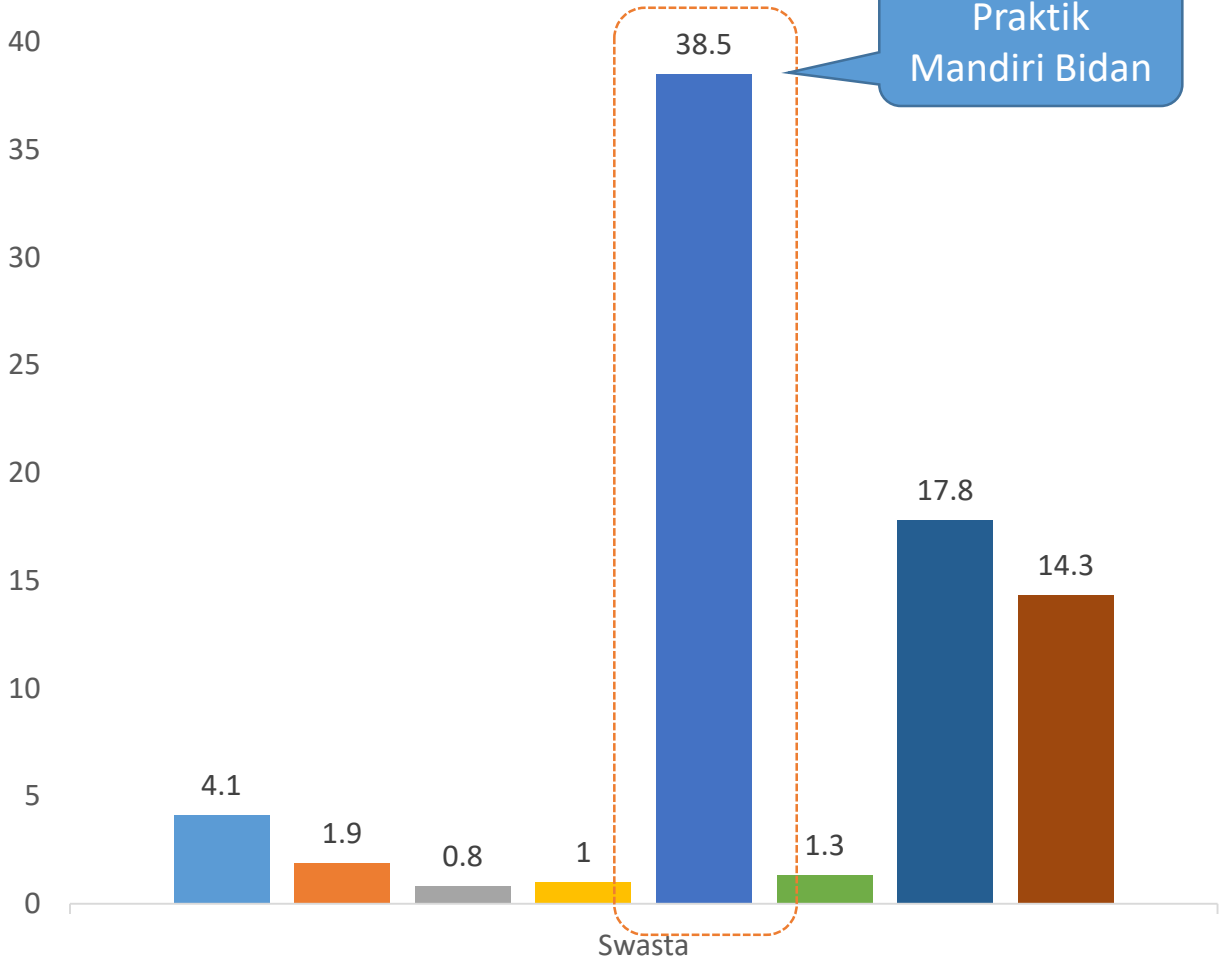


# Sumber Pelayanan KB

■ Pemerintah ■ Swasta ■ lainnya




■ Pemerintah ■ Swasta ■ lainnya

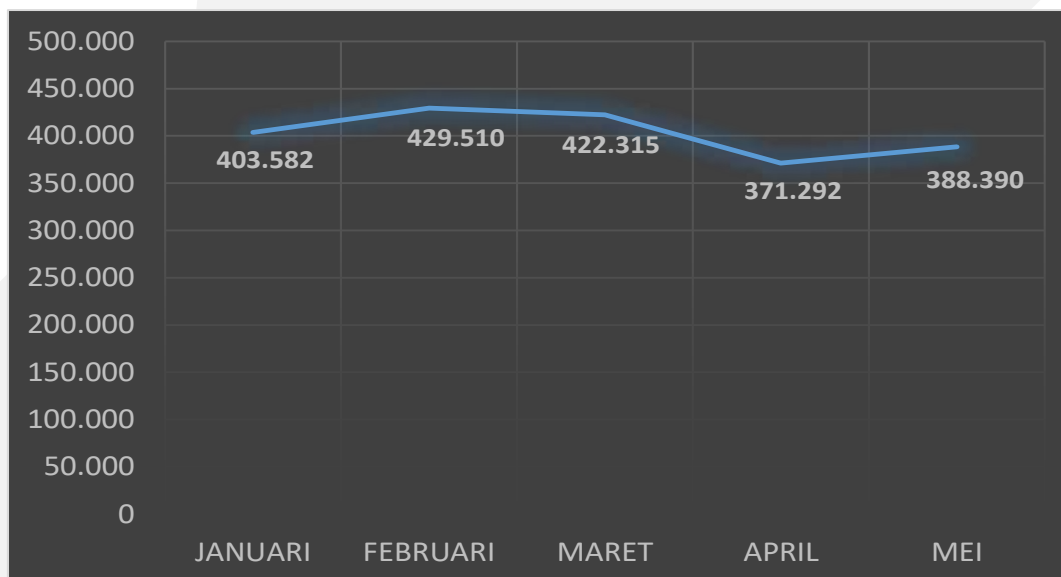


Sumber: SDKI 2017

# TREND PESERTA KB DI MASA COVID



## TREND PESERTA KB BARU PER BULAN (Januari – Mei 2020)



- JUMLAH PESERTA KB BARU S.D. MEI 2020 SEBESAR 2.015.089 AKSEPTOR
- CAPAIAN PESERTA KB BARU MENGALAMI PENURUNAN SECARA SIGNIFIKAN PADA BULAN APRIL DAN MEI KARENA DAMPAK DARI WABAH COVID-19

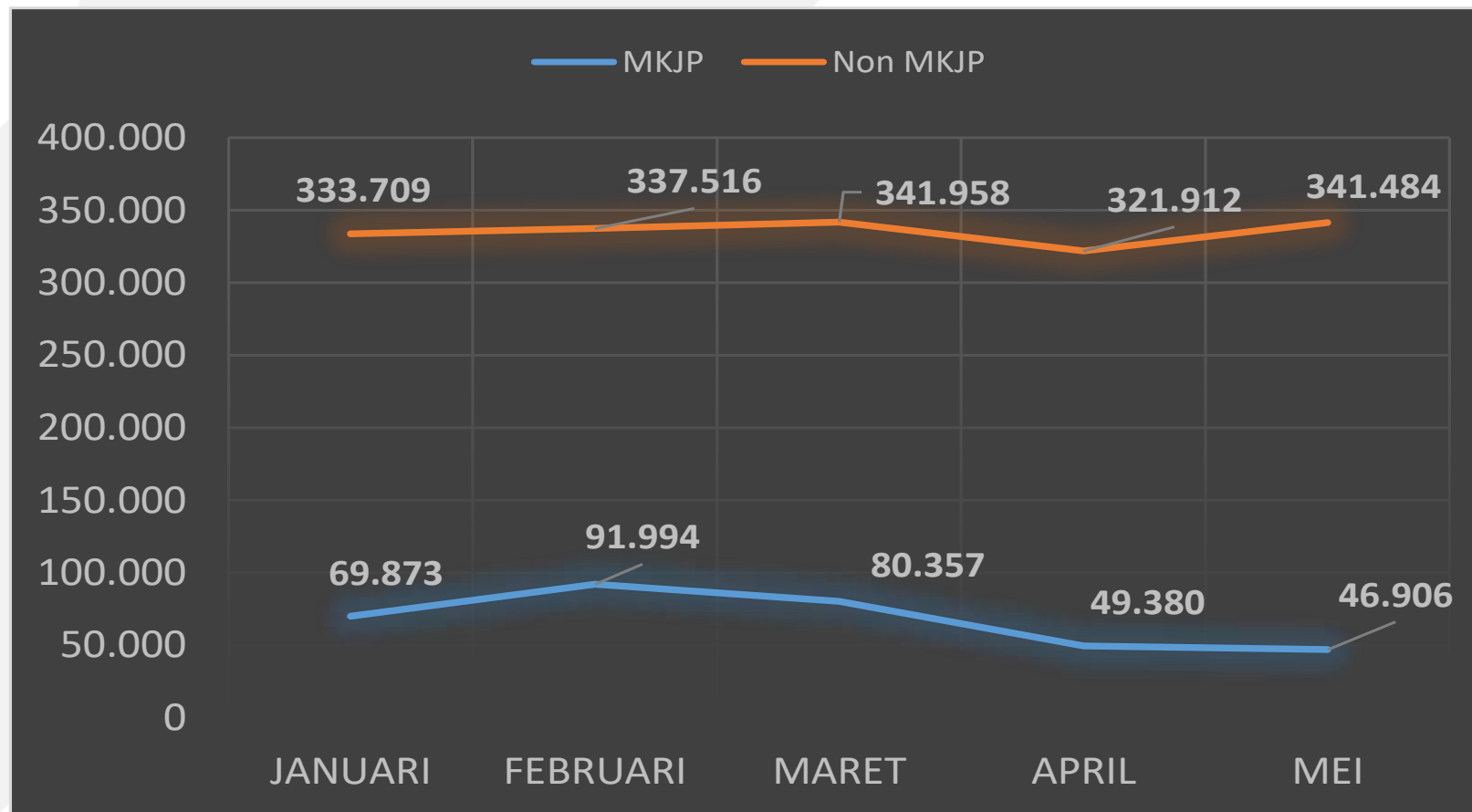
METODE KONTRASEPSI	JANUARI	FEBRUARI	MARET	APRIL	MEI	JUMLAH
IUD	27.449	30.203	27.018	18.899	18.496	122.065
MOW	8.066	9.832	8.819	8.007	8.582	43.306
MOP	105	368	163	22	32	690
KONDOM	17.757	19.811	17.452	18.209	20.984	94.213
IMPLANT	34.253	51.591	44.357	22.452	19.796	172.449
SUNTIK	225.056	223.434	228.750	211.081	217.893	1.106.214
PIL	90.896	94.271	95.756	92.622	102.607	476.152
<b>JUMLAH</b>	<b>403.582</b>	<b>429.510</b>	<b>422.315</b>	<b>371.292</b>	<b>388.390</b>	<b>2.015.089</b>

Sumber F/II/KB dan SIGA

\*) CAKUPAN LAPORAN :

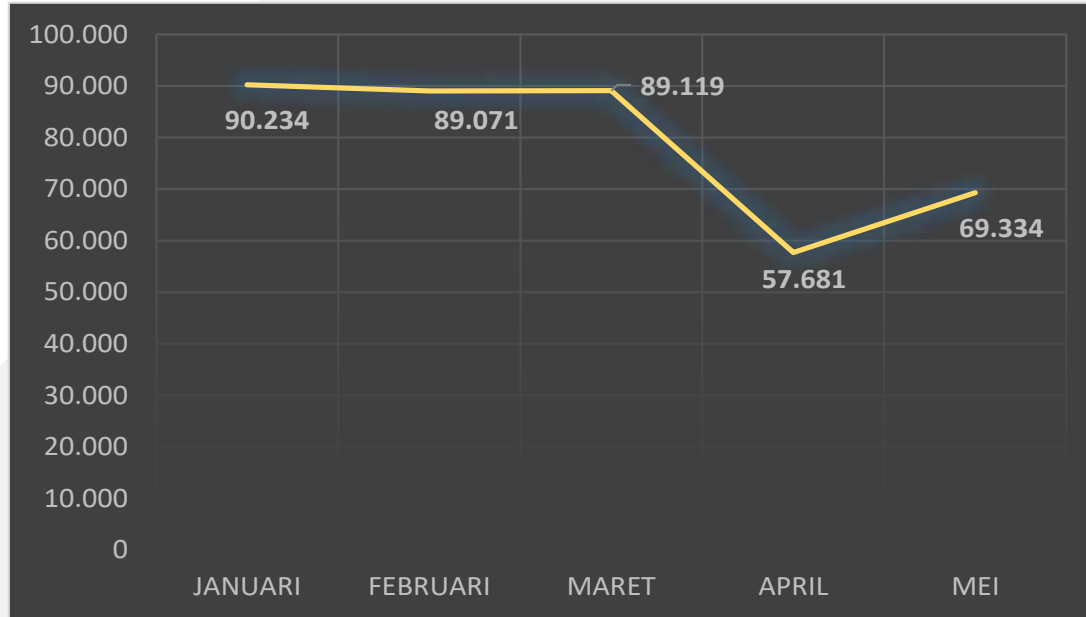
Januari	87,4%
Februari	87,8%
Maret	88,4%
April	87,6%
Mei	90,4%

## TREND PESERTA KB BARU MKJP DAN NON MKJP PER BULAN (Januari – Mei 2020)





# TREND PESERTA KB GANTI CARA PER BULAN (Januari – Mei 2020)



- JUMLAH PESERTA KB GANTI CARA S.D. MEI 2020 SEBESAR 395.439 AKSEPTOR
- TERTINGGI UNTUK GANTI CARA KE SUNTIK (193.870 AKSEPTOR) DAN PIL (128.076 AKSEPTOR)
- CAPAIAN PESERTA KB BARU MENGALAMI PENURUNAN SECARA SIGNIFIKAN PADA BULAN APRIL DAN MEI KARENA DAMPAK DARI WABAH COVID-19

METODE KONTRASEPSI	JANUARI	FEBRUARI	MARET	APRIL	MEI	JUMLAH
IUD	2.762	3.116	2.578	1.079	1.109	10.644
MOW	124	350	159	99	108	840
MOP	12	27	18	2	10	69
KONDOM	3.374	3.871	2.437	2.810	3.152	15.644
IMPLANT	9.156	13.520	14.790	4.632	4.198	46.296
SUNTIK	43.434	42.708	42.369	29.735	35.624	193.870
PIL	31.372	25.479	26.768	19.324	25.133	128.076
<b>JUMLAH</b>	<b>90.234</b>	<b>89.071</b>	<b>89.119</b>	<b>57.681</b>	<b>69.334</b>	<b>395.439</b>

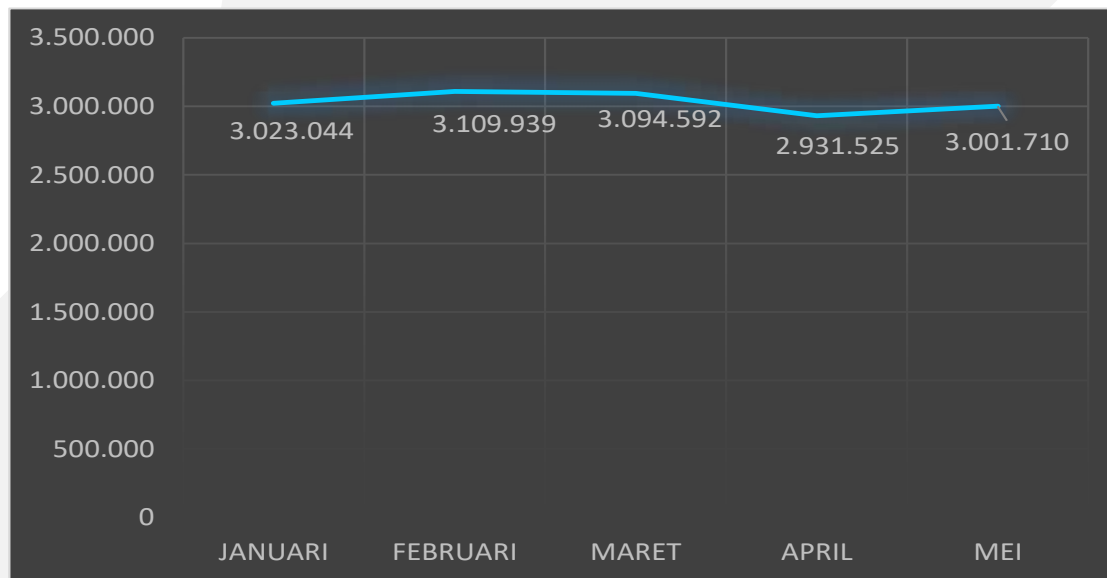
# TREND PESERTA KB ULANGAN PER BULAN (Januari – Mei 2020)



- JUMLAH PESERTA KB ULANG S.D. MEI 2020 SEBESAR 12.750.282 AKSEPTOR
- TERTINGGI UNTUK PENGGUNA SUNTIKAN (7.074.477 AKSEPTOR) DAN PIL (5.273.436 AKSEPTOR)

METODE KONTRASEPSI	JANUARI	FEBRUARI	MARET	APRIL	MEI	JUMLAH
IUD	7.743	8.228	6.527	3.621	3.624	29.743
KONDOM	49.526	53.363	52.603	46.722	51.833	254.047
IMPLANT	26.267	28.564	29.337	17.224	17.187	118.579
SUNTIK	1.420.155	1.418.482	1.440.365	1.398.320	1.397.155	7.074.477
PIL	1.025.537	1.082.721	1.054.326	1.036.665	1.074.187	5.273.436
<b>JUMLAH</b>	<b>2.529.228</b>	<b>2.591.358</b>	<b>2.583.158</b>	<b>2.502.552</b>	<b>2.543.986</b>	<b>12.750.282</b>

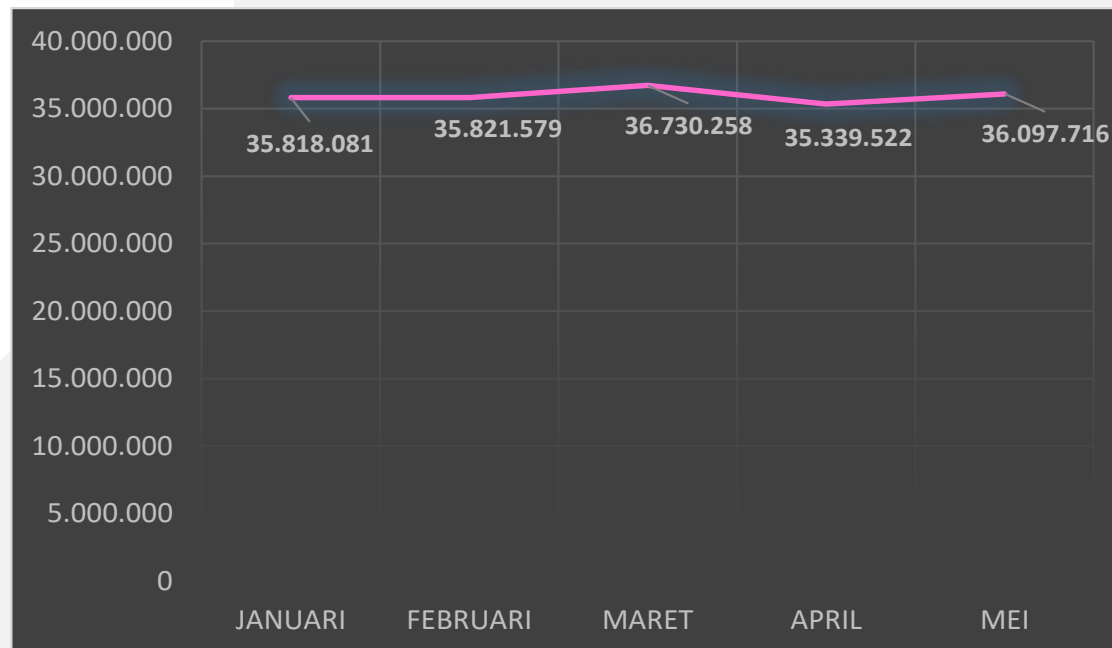
# TREND HASIL PELAYANAN KB PER BULAN (Januari – Mei 2020)



- JUMLAH HASIL PELAYANAN KB (PB, KB GANTI CARA, DAN KB ULANGAN) S.D MEI 2020 SEBESAR 15.160.810 AKSEPTOR
- TERTINGGI HASIL PELAYANAN KB TERDAPAT PADA PENGGUNA SUNTIK DAN PIL

METODE KONTRASEPSI	JANUARI	FEBRUARI	MARET	APRIL	MEI	JUMLAH
IUD	37.954	41.547	36.123	23.599	23.229	162.452
MOW	8.190	10.182	8.978	8.106	8.690	44.146
MOP	117	395	181	24	42	759
KONDOM	70.657	77.045	72.492	67.741	75.969	363.904
IMPLANT	69.676	93.675	88.484	44.308	41.181	337.324
SUNTIK	1.688.645	1.684.624	1.711.484	1.639.136	1.650.672	8.374.561
PIL	1.147.805	1.202.471	1.176.850	1.148.611	1.201.927	5.877.664
<b>JUMLAH</b>	<b>3.023.044</b>	<b>3.109.939</b>	<b>3.094.592</b>	<b>2.931.525</b>	<b>3.001.710</b>	<b>15.160.810</b>

# TREND PESERTA KB AKTIF PER BULAN (Januari – Mei 2020)



METODE KONTRASEPSI	JANUARI	FEBRUARI	MARET	APRIL	MEI
IUD	3.681.026	3.776.941	3.769.639	3.672.661	3.754.132
MOW	1.275.197	1.290.055	1.304.185	1.283.164	1.309.331
MOP	191.284	190.420	191.272	185.652	188.271
KONDOM	1.054.662	1.061.278	1.075.935	1.061.727	1.101.278
IMPLANT	4.327.642	4.375.303	4.402.412	4.348.138	4.439.440
SUNTIK	17.539.235	17.611.718	18.547.350	17.523.054	17.849.872
PIL	7.749.035	7.515.864	7.439.465	7.265.126	7.455.392
<b>JUMLAH</b>	<b>35.818.081</b>	<b>35.821.579</b>	<b>36.730.258</b>	<b>35.339.522</b>	<b>36.097.716</b>

- JUMLAH PESERTA KB AKTIF PER BULAN SECARA KONSISTEN MENINGKAT DENGAN ADANYA PENAMBAHAN PESERTA KB BARU, GANTI CARA DAN KB ULANGAN.
- TERTINGGI PESERTA KB AKTIF TERDAPAT PADA PENGGUNA SUNTIK DAN PIL

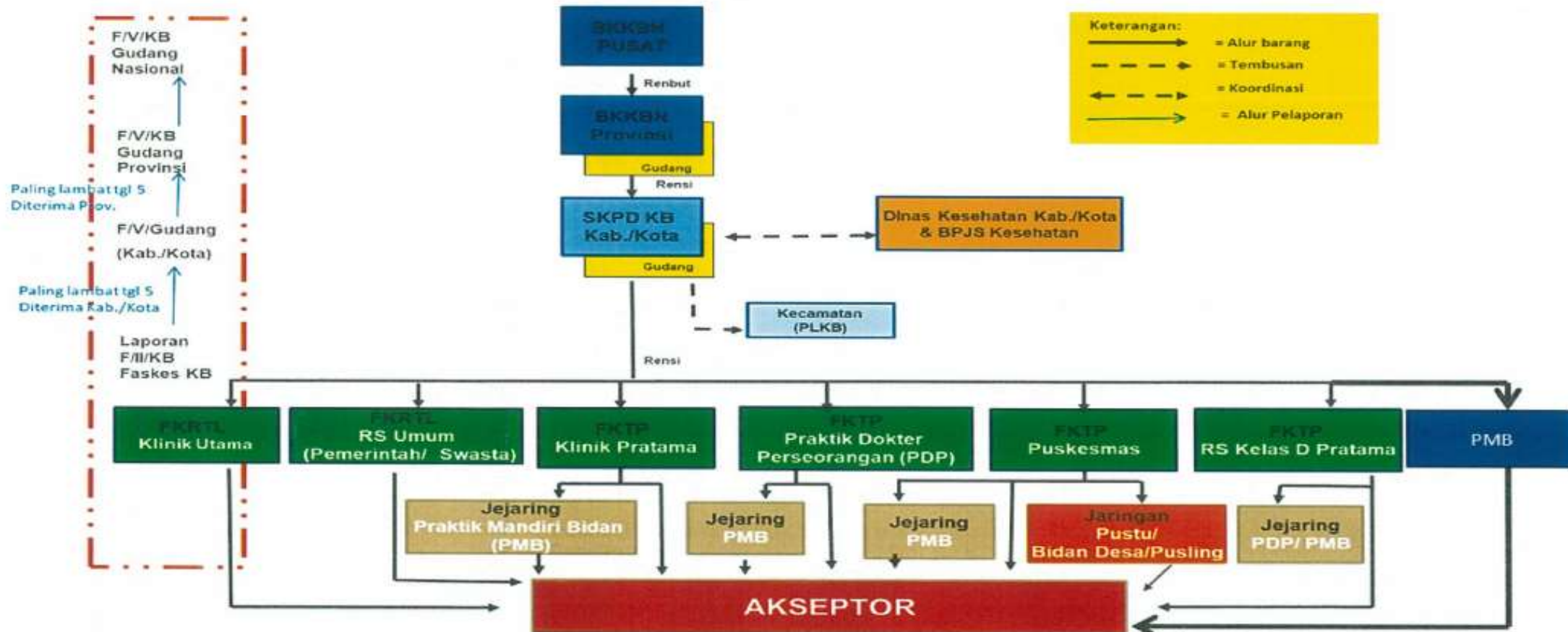
Sumber F/I/Dal dan SIGA

\*) CAKUPAN LAPORAN :

Januari	91,27%
Februari	93,96%
Maret	92,29%
April	93,17%
Mei	96,32%

**PERATURAN BADAN KEPENDUDUKAN DAN KELUARGA BERENCANA NASIONAL REPUBLIK INDONESIA  
NOMOR 9 TAHUN 2019  
TENTANG PEMENUHAN KEBUTUHAN ALAT DAN OBAT KONTRASEPSI BAGI PASANGAN USIA SUBUR DALAM  
PELAYANAN KELUARGA BERENCANA**

Alur distribusi kontrasepsi dan dan pelaporan



# TERIMA KASIH



BADAN KEPENDUDUKAN DAN KELUARGA BERENCANA NASIONAL  
Jl. Permata No. 1 Halim Perdanakusuma, Jakarta Timur